



УПРАВЛЕНИЕ ФЕДЕРАЛЬНОЙ СЛУЖБЫ
ГОСУДАРСТВЕННОЙ СТАТИСТИКИ
ПО РЕСПУБЛИКЕ КРЫМ И Г. СЕВАСТОПОЛЮ

Оперативные итоги естественного движения населения Республики Крым



за январь - сентябрь 2023 года



Оперативные итоги естественного движения населения

Республики Крым

за январь - сентябрь 2023 года

- 01 Число зарегистрированных родившихся в Республике Крым
- 02 Коэффициент рождаемости по регионам Южного федерального округа
- 03 Число зарегистрированных умерших в Республике Крым
- 04 Коэффициент смертности по регионам Южного федерального округа
- 05 Естественный прирост населения в Республике Крым
- 06 Показатели младенческой смертности в Республике Крым
- 07 Число зарегистрированных браков в Республике Крым
- 08 Коэффициент брачности по регионам Южного федерального округа
- 09 Число зарегистрированных разводов в Республике Крым
- 10 Коэффициент разводимости по регионам Южного федерального округа



ЧИСЛО ЗАРЕГИСТРИРОВАННЫХ РОДИВШИХСЯ В РЕСПУБЛИКЕ КРЫМ

Рождаемость

за январь - сентябрь 2023 года

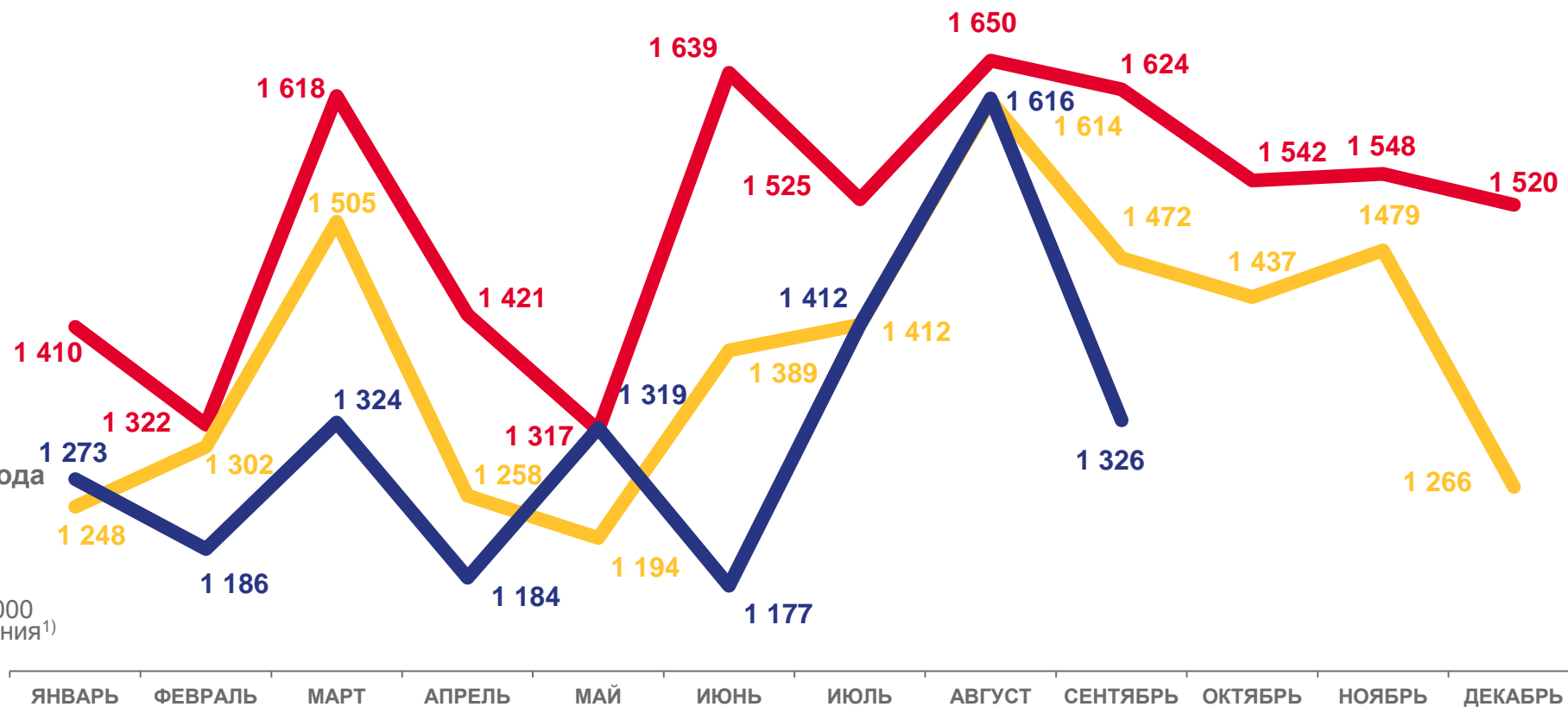
11 817 человек

-4,7%

Изменение к январю - сентябрю 2022 года

8,3‰ в расчете на 1 000 человек населения¹⁾

Коэффициент рождаемости



2021



2022



2023



¹⁾ Здесь и далее при расчёте показателей используется численность населения с учётом итогов Всероссийской переписи населения 2020 г.



КОЭФФИЦИЕНТ РОЖДАЕМОСТИ ПО РЕГИОНАМ ЮЖНОГО ФЕДЕРАЛЬНОГО ОКРУГА

на 1000 человек населения

за январь - сентябрь 2023 года

102 815

человек

Число зарегистрированных
родившихся в ЮФО

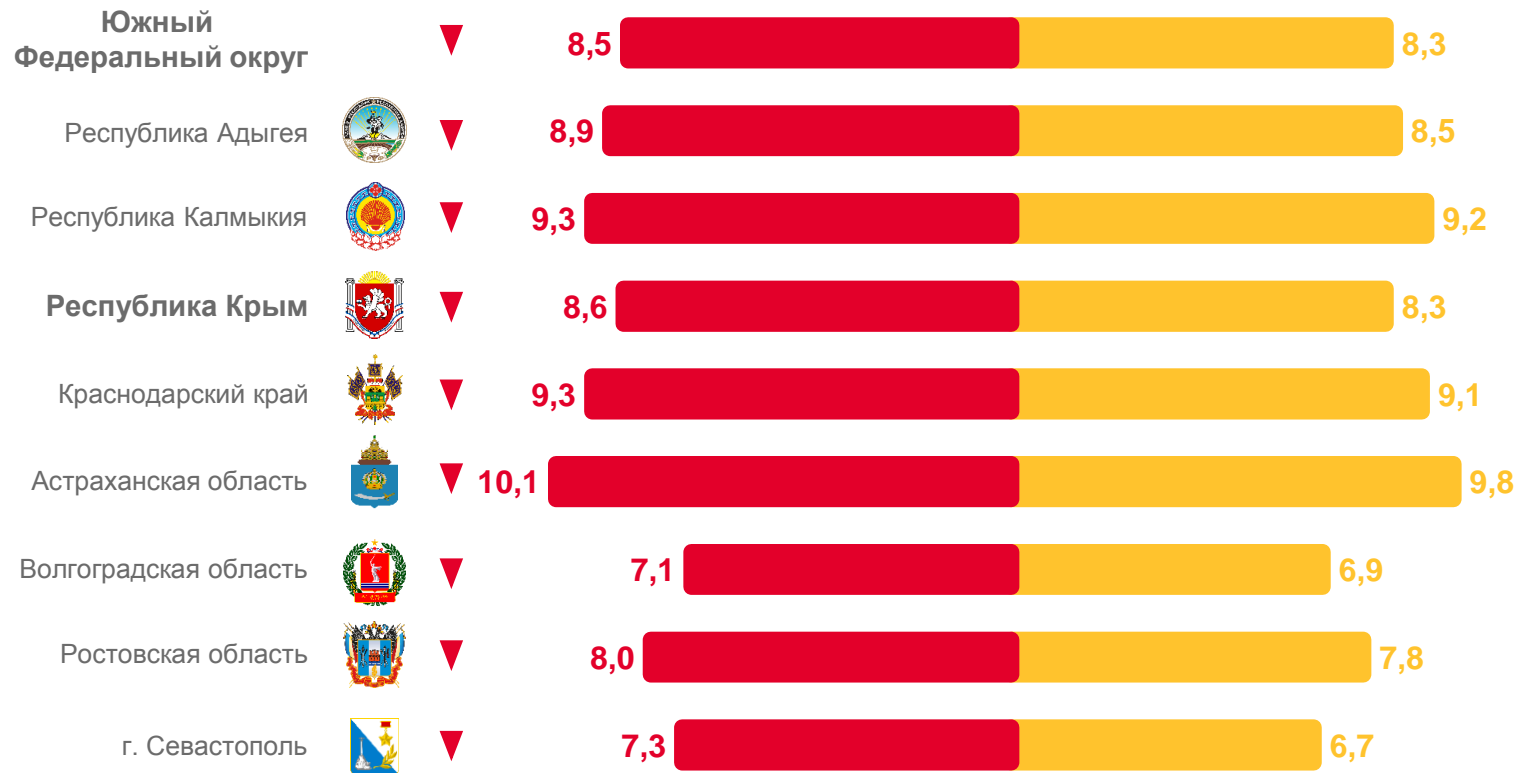
-3,5%

Изменение к январю - сентябрю 2022 года

8,7‰

в расчете на 1 000
человек населения¹⁾

Коэффициент рождаемости
в Российской Федерации



■ 2022

■ 2023





ЧИСЛО ЗАРЕГИСТРИРОВАННЫХ УМЕРШИХ В РЕСПУБЛИКЕ КРЫМ

Смертность

за январь - сентябрь 2023 года

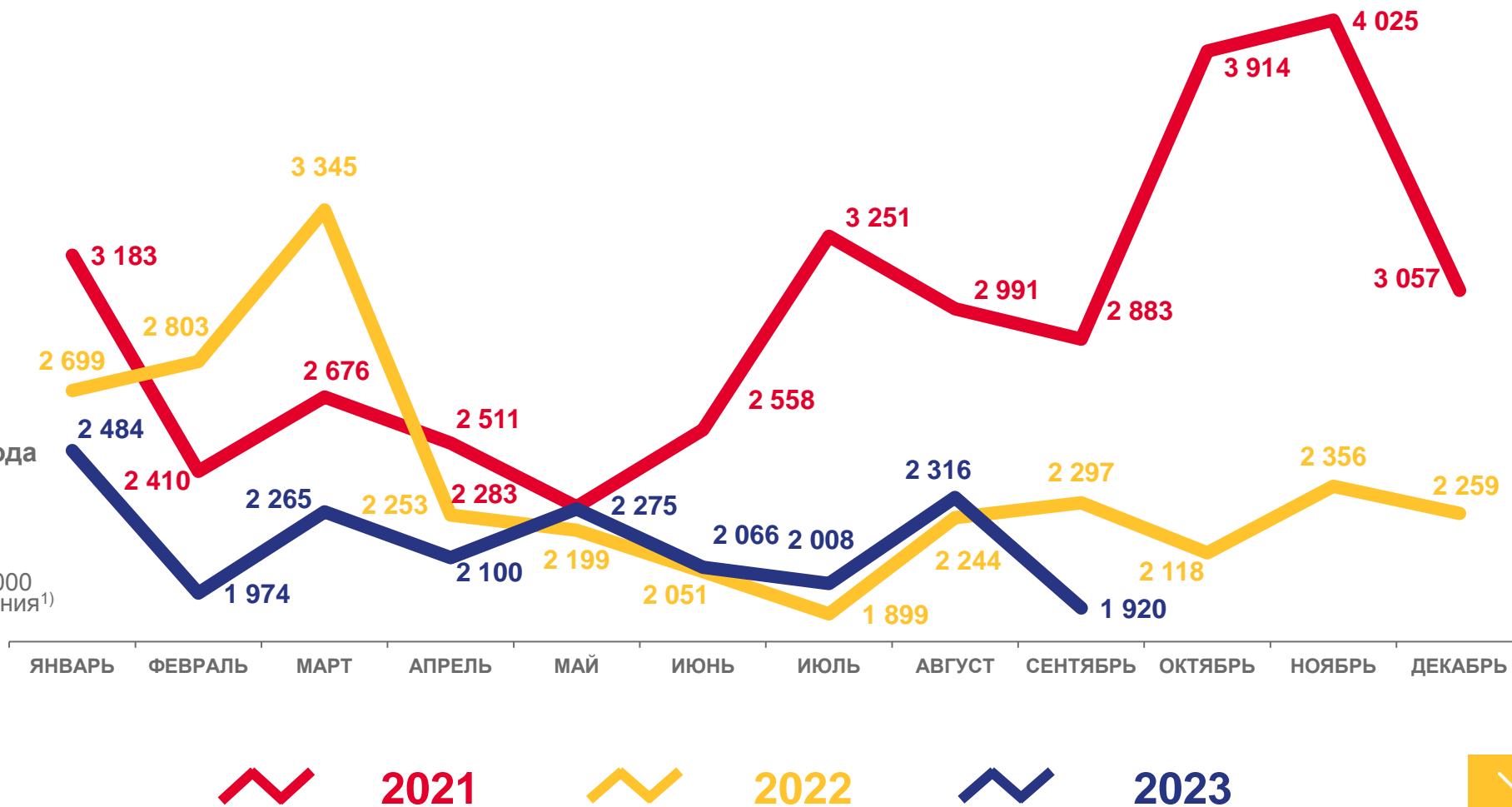
19 408 человек

-10,9%

Изменение к январю - сентябрь 2022 года

13,6‰ в расчете на 1 000 человек населения¹⁾

Коэффициент смертности





КОЭФФИЦИЕНТ СМЕРТНОСТИ ПО РЕГИОНАМ ЮЖНОГО ФЕДЕРАЛЬНОГО ОКРУГА

на 1000 человек населения

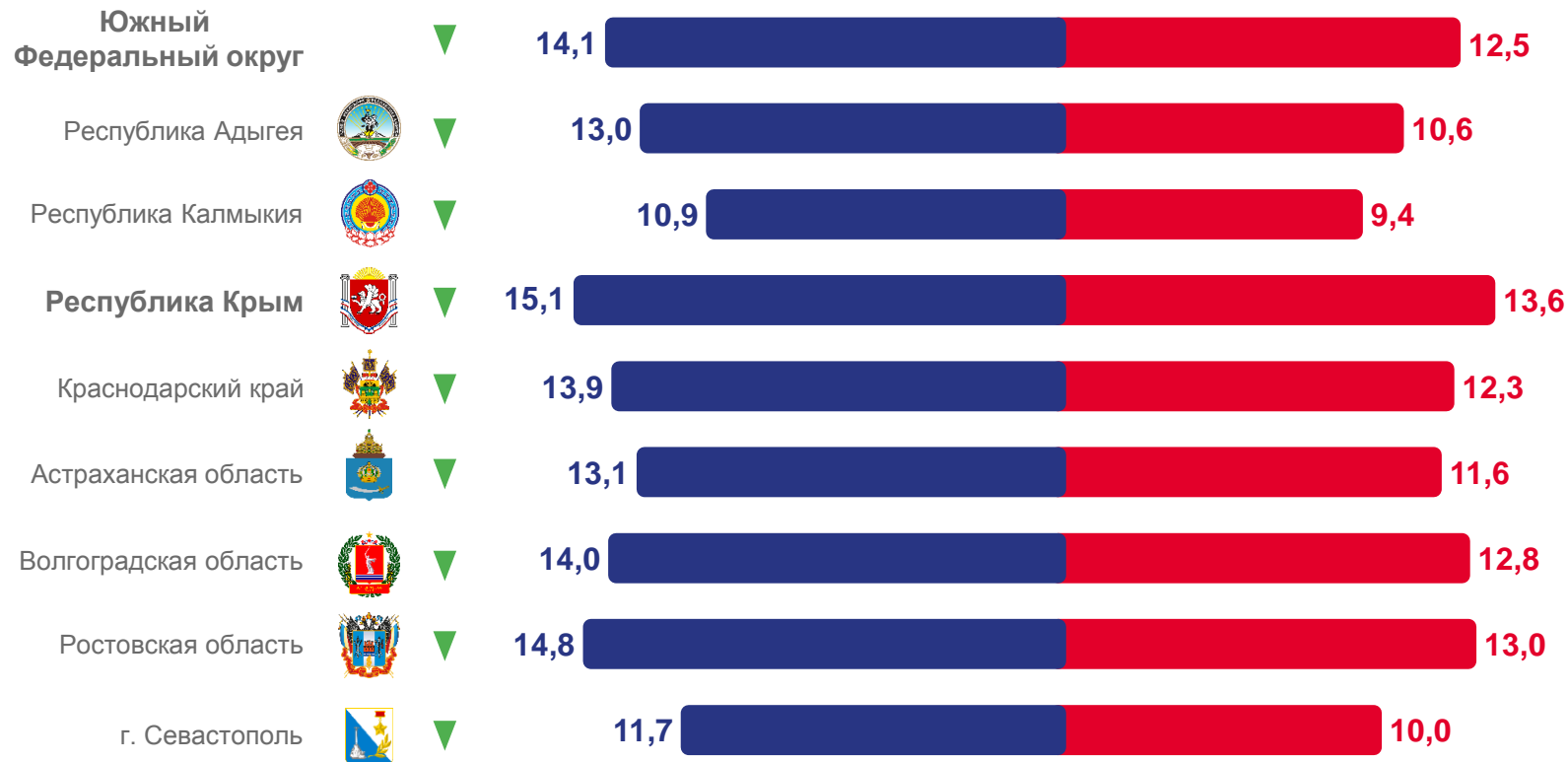
за январь - сентябрь 2023 года

155 302 человека
Число зарегистрированных
умерших в ЮФО

-11,7%

Изменение к январю - сентябрю 2022 года

11,9‰ в расчете на 1 000
человек населения¹⁾
Коэффициент смертности
в Российской Федерации



■ 2022 ■ 2023





ЕСТЕСТВЕННЫЙ ПРИРОСТ НАСЕЛЕНИЯ В РЕСПУБЛИКЕ КРЫМ

Естественный прирост

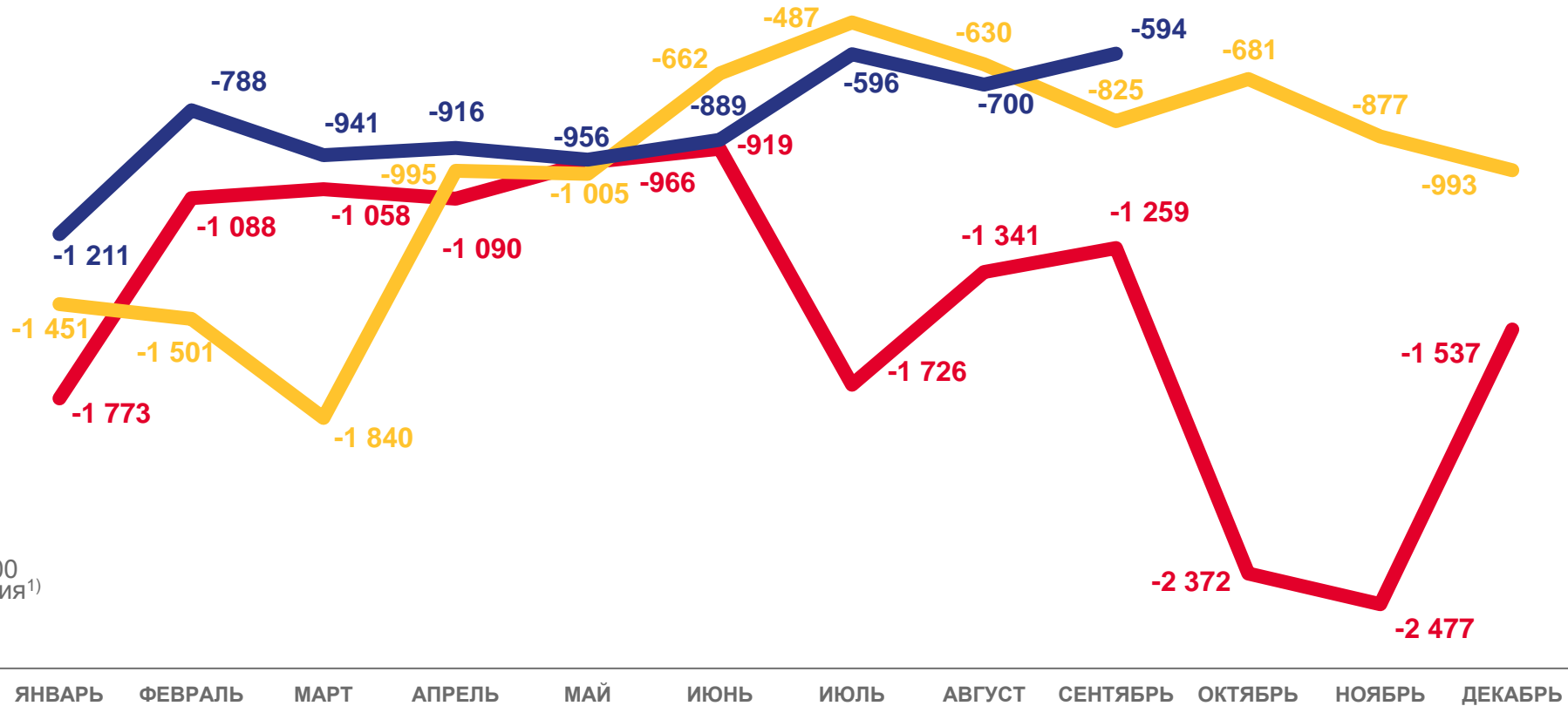
за январь - сентябрь 2023 года

-7 591 человек

Естественный прирост населения

-5,3‰ в расчете на 1 000 человек населения¹⁾

Коэффициент естественного прироста



2021



2022



2023





ПОКАЗАТЕЛИ МЛАДЕНЧЕСКОЙ СМЕРТНОСТИ В РЕСПУБЛИКЕ КРЫМ

Младенческая смертность

за январь - сентябрь 2023 года

61

ребенок

-11,6%

Изменение к январю - сентябрь 2022 года

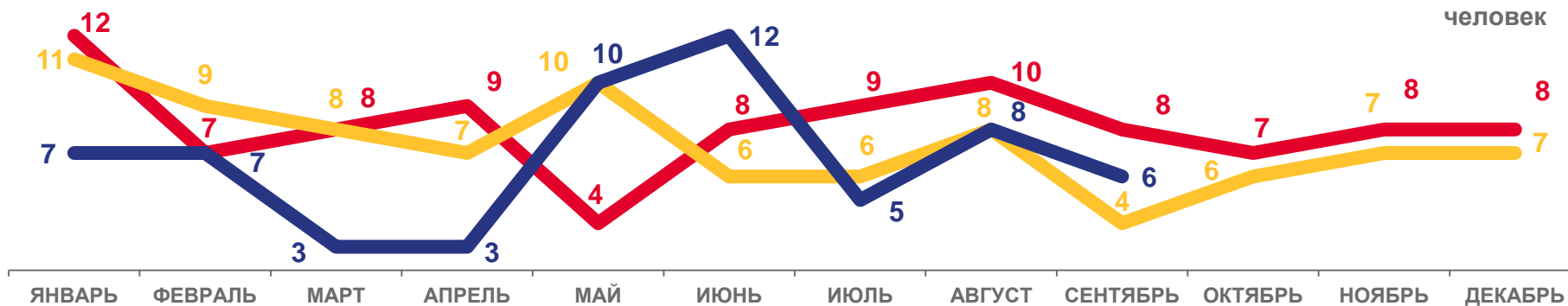
5,0‰

в расчете на 1 000
родившихся живыми

Коэффициент младенческой
смертности

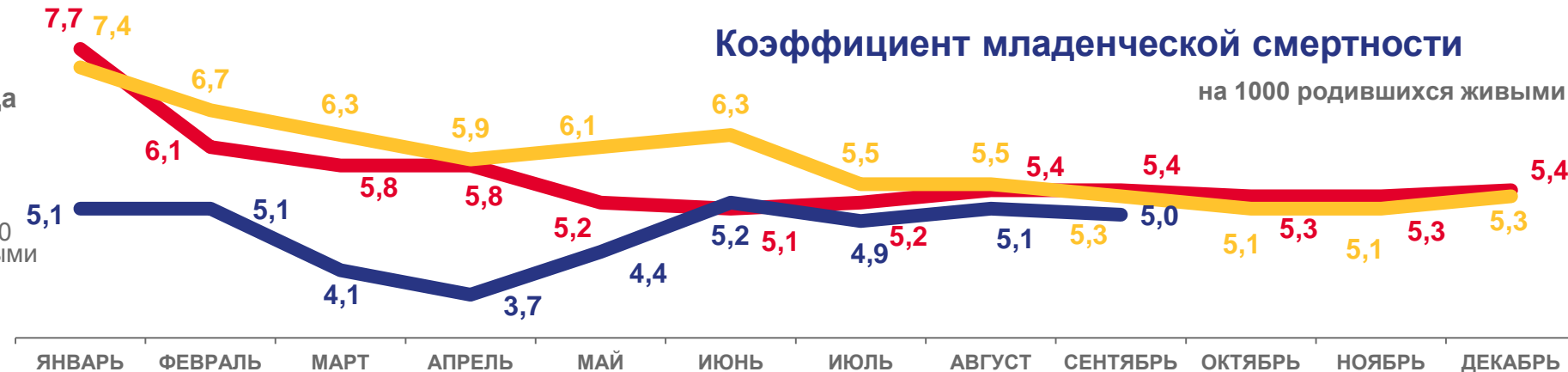
Число умерших в возрасте до 1 года

человек



Коэффициент младенческой смертности

на 1000 родившихся живыми



2021



2022



2023





ЧИСЛО ЗАРЕГИСТРИРОВАННЫХ БРАКОВ В РЕСПУБЛИКЕ КРЫМ

Брачность

за январь - сентябрь 2023 года

9 342

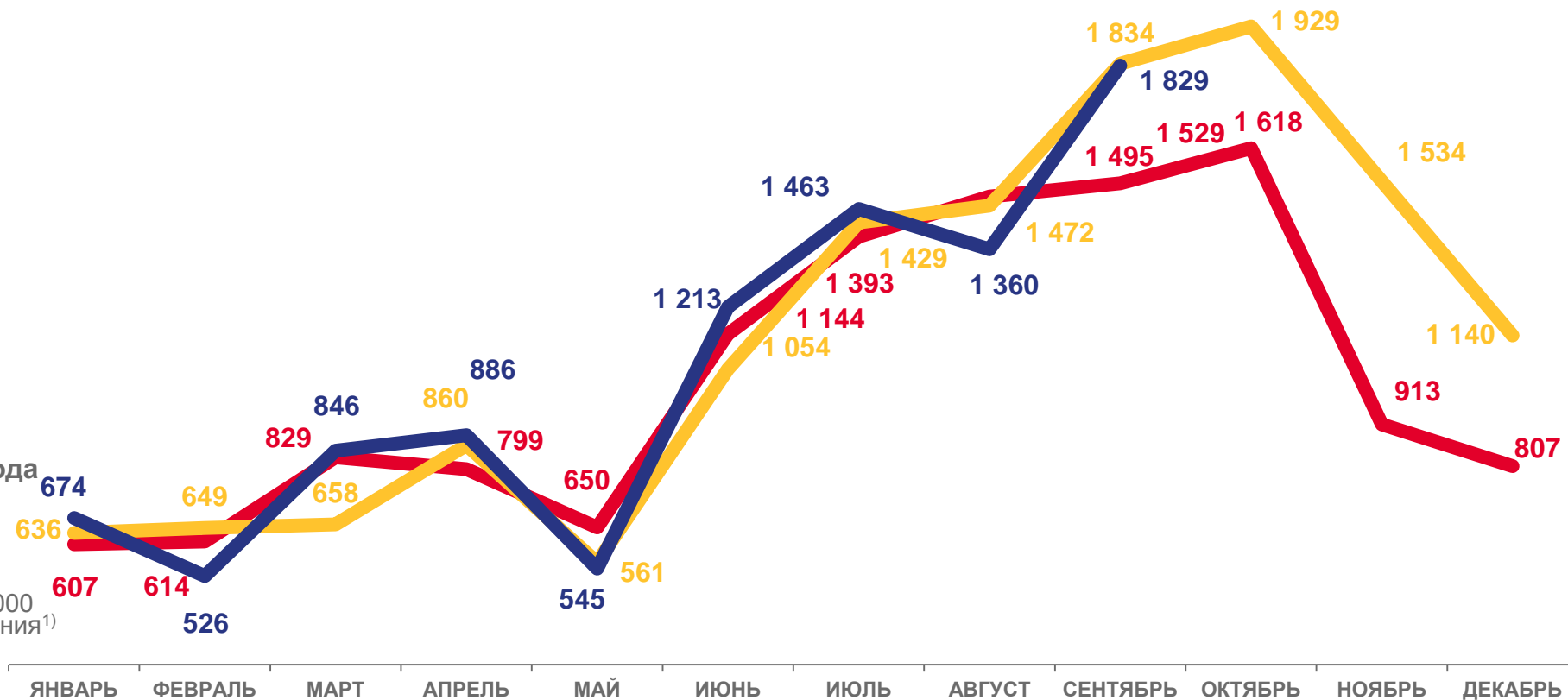
Число зарегистрированных браков

+2,1%

Изменение к январю - сентябрь 2022 года

6,5‰ в расчете на 1 000 человек населения¹⁾

Коэффициент брачности



2021



2022



2023





КОЭФФИЦИЕНТ БРАЧНОСТИ ПО РЕГИОНАМ ЮЖНОГО ФЕДЕРАЛЬНОГО ОКРУГА

на 1000 человек населения

за январь - сентябрь 2023 года

84 750

Число зарегистрированных браков в ЮФО

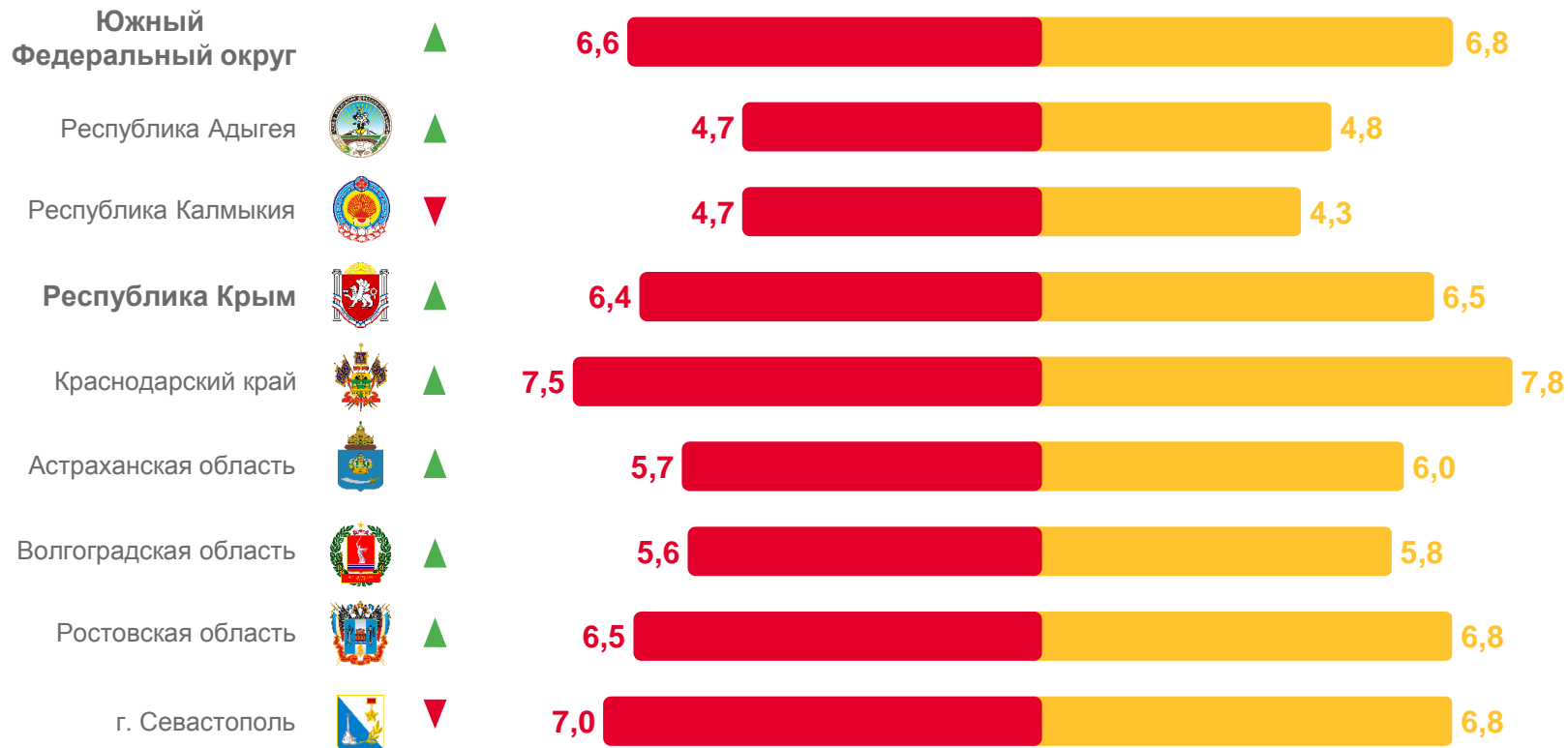
+3,2%

Изменение к январю - сентябрю 2022 года

6,6‰

в расчете на 1 000 человек населения¹⁾

Коэффициент брачности в Российской Федерации



■ 2022

■ 2023





ЧИСЛО ЗАРЕГИСТРИРОВАННЫХ РАЗВОДОВ В РЕСПУБЛИКЕ КРЫМ

Разводимость

за январь - сентябрь 2023 года

5 715

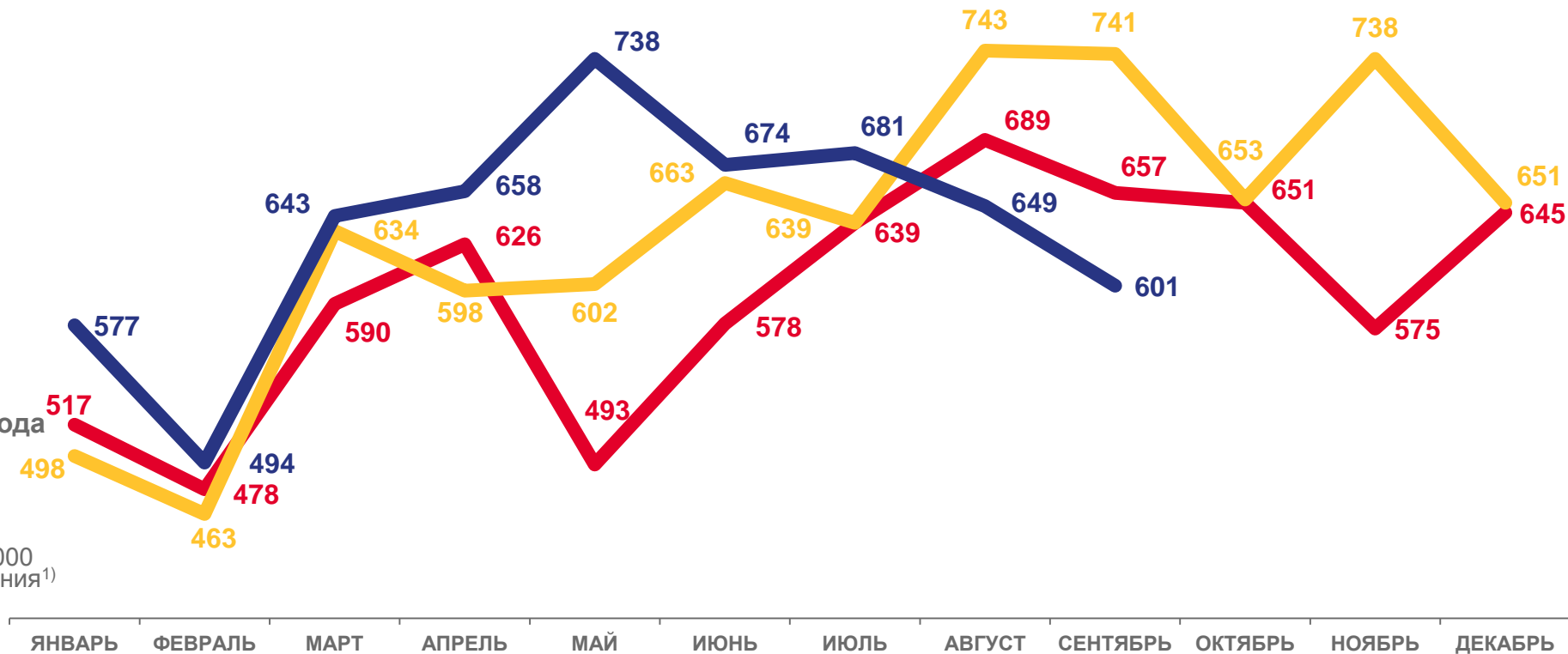
Число зарегистрированных разводов

+2,4%

Изменение к январю - сентябрю 2022 года

4,0‰ в расчете на 1 000 человек населения¹⁾

Коэффициент разводимости



2021



2022



2023





КОЭФФИЦИЕНТ РАЗВОДИМОСТИ ПО РЕГИОНАМ ЮЖНОГО ФЕДЕРАЛЬНОГО ОКРУГА

на 1000 человек населения

за январь - сентябрь 2023 года

59 104

Число зарегистрированных
разводов

+1,0%

Изменение к январю - сентябрю 2022 года

4,6‰

Кoeffициент разводимости
в расчете на 1 000 человек населения¹⁾

